



AÑO DE BÁSICA:

PRIMERO

SUBNIVEL:

PREPARATORIA

CURRÍCULO INTEGRADOR

- **5 fotos tamaño carnet (Con el uniforme de gala (verde) de la UEP La Asunción)**
- 1 carpeta tipo sobre tamaño A3 (con broche)
- 1 carpeta tipo sobre tamaño A4 color amarillo (TAREAS)
- 1 carpeta tipo sobre tamaño A4 color azul (TRABAJOS EN CLASE)
- 1 caja de pinturas gruesas triangulares de 12 colores (Se sugiere marca GIOTTO)
- 1 caja de marcadores gruesos de 12 colores
- 2 lápiz triangular LYRA GROOVE grueso
- 1 caja de tizas jumbo gruesas cilíndricas de colores (LANCER)



- 1 marcador de pizarra del color que desee
- 1 borrador pequeño de pizarra, las dimensiones más o menos de 6 cm x 4.5 cm
- 1 funda de etiquetas adhesivas círculos, cuadrados, estrellas o corazones. (se aconseja los que son para colocar precios)
- 1 funda de stickers pequeños de dibujos (No cuadernillos de stickers)
- 1 sacapuntas metálico para pinturas y lápices gruesos
- 1 borrador negro grande
- 1 frasco de goma de 260 gramos
- 1 tijera de punta roma redonda: en caso que su niño/a sea zurdo/a, por favor adquirir la adecuada
- 1 frasco de pintura dactilar grande de color por paralelo:
 - Paralelo A rojo
 - Paralelo B azul
 - Paralelo C amarillo
 - Paralelo D blanco
 - Paralelo E café
 - Paralelo F verde



- 1 caja grande de plastilina de 12 colores (se sugiere marca JOVY)



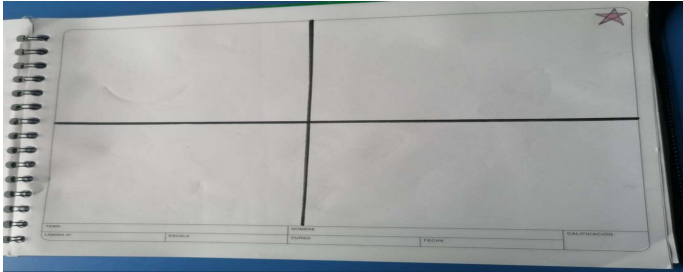
- 1 pliego de papel kraft
- 1 paquete de 25 cartulinas Bristol, color blanco A3
- 2 paquetes de 50 hojas cada uno de papel bond A4
- 1 paquete de 50 cartulinas Bristol de colores A4
- 1 paquete de 50 cartulinas Bristol color blanco A4
- 2 paquetes de 10 cartulinas iris A4
- 1 paquete de 10 cartulinas negras mágicas A4
- 1 paquete de papel iris A4
- 1 pliego de papel crepé



- 1 pincel redondo grueso No. 22 (Se sugiere marca KenArt)
- 1 paquete de papel brillo A5
- 1 figura grande de madera para coser (mínimo 25 agujeros, **NO DE ROMPECABEZAS**).
- 1 tabla rectangular cuadriculada con melamine (tipo pizarra) y foamy para punzar tamaño A4
- 1 rompecabezas de madera de 30 piezas máximo, **poner el nombre y apellido en cada ficha**
- 1 juego didáctico (legos) de fichas medianas
- 1 **funda de tela con cierre** y nombre bordado para guardar las fichas o legos
- 1 cuento infantil, colocado nombre y apellido
- 1 libro con dibujos para colorear de 60 páginas (puede ser impreso y anillado, colocar carátula)
- 1 gelatinero de plástico sin tapa
- 1 revista de colores que contenga imágenes variadas y llamativas (Hogar, Ideas, Vanidades, Bebé crece, etcétera) (**No Vistazo, Dinners y suplementos de periódico**).
- 1 protector de hoja de plástico grueso y resistente
- 1 cartuchera **grande** de 3 compartimientos, no menos de 21 x 15 cm, en la que entre: pinturas, tijeras, marcadores, goma, lápiz, sacapuntas, borrador, etcétera.
- 1 mandil de manga larga para las actividades de arte, con nombre y apellido bordado (No camiseta)
- 1 paquete de paños húmedos x 100
- 1 frasco grande de jabón líquido
- 1 paquete de papel toalla desechable para manos
- 1 rollo de papel higiénico (tamaño industrial)
- 1 cinta masking de ferretería.
- 1 lonchera y 1 individual de tela tamaño A4, el cual deberá ir y venir dentro de la lonchera (**NO ENVIAR EN LA LISTA DE ÚTILES, ESTO ES DE USO DIARIO Y PERSONAL DE CADA ESTUDIANTE**)
- **Libro educativo “Personitas del mañana”** editorial LM (LNS), el libro se entregará anillado por ámbitos de aprendizaje por lo que se les solicita adquirir Ecuabooks, dirección: Mariscal Lamar entre Padre Aguirre y General Torres (bajos del colegio Dominicano, frente al antiguo local de los hot dogs de La Tropical)

MÚSICA

- 1 cuaderno de dibujo grande espiral de 40 hojas con margen forrado de color verde claro y forro plástico (**NO MICA**). En la primera hoja realizar la carátula. En las 10 hojas siguientes a un solo lado dividirla en 4 partes como se observa en la imagen.



En la esquina superior derecha de cada página colocar los siguientes íconos en el orden especificado a continuación:

Pág. 1 una estrella

Pág. 2 un sol

Pág. 3 una luna

Pág. 4 un corazón

Pág. 5 una nube

Pág. 6 una cara feliz

Pág. 7 una flecha

Pág. 8 un rayo

Pág. 9 un triángulo


Pág. 10 una gota

- 2 huevos musicales de cualquier color en una bolsita con cierre (deben estar debidamente membretados, pueden conseguirlo en casas musicales)




- Una carpeta plástica con vincha de color verde claro
- 1 paquete de sellos motivacionales sin relieve.

A continuación las imágenes para las páginas.





LENGUA EXTRANJERA		
Cantidad	Material	Observación
1	Texto Ferris Wheel 2 Student book	<ul style="list-style-type: none">Por favor forrar los libros solamente con forro plástico y colocar un membrete con el nombre del estudiante)
1	Texto Ferris Wheel 2 Activity book	<ul style="list-style-type: none">Por favor forrar los libros solamente con forro plástico y colocar un membrete con el nombre del estudiante) Punto de venta: Librería “Edusol”, dirección: Totoracocha, Hurtado de Mendoza y Paseo de los Cañaris esquina, frente a Graiman. Se recomienda a los papitos que estacionen su vehículo en la calle Altar Urco, ya que no está permitido estacionar en la Hurtado de Mendoza.
1	Cuaderno de dibujo de 30 hojas tamaño A4	<ul style="list-style-type: none">Forro de papel rojo y forro plástico, colocar un membrete con el nombre del estudiante
25	Hojas de papel bond A4	<ul style="list-style-type: none">Enviar el paquete nemado y con el nombre de la asignatura visible
1	Carpeta plástica tipo sobre A4 de color rojo 	<ul style="list-style-type: none">Nemar con su respectivo membrete
25	Cartulinas Bristol A4	<ul style="list-style-type: none">Enviar el paquete nemado y con el nombre de la asignatura
10	Cartulinas Iris A4	<ul style="list-style-type: none">Enviar el paquete nemado y con el nombre de la asignatura.
1	Pliego de papel crepé de cualquier color	
Materiales de cartuchera: pinturas y marcadores 12 colores, lápiz, borrador, sacapuntas doble función, goma y tijeras.		

RECOMENDACIONES:

- ✓ Es importante que los materiales estén con nombre y apellido, sobre todo los que van en la cartuchera: cada pintura, lápiz, borrador, etcétera.
- ✓ La mochila NO debe tener ruedas.
- ✓ No se recibirán listas de útiles incompletas y sin identificación.